



RODAJA PARA CARGAS MEDIAS

SERIE MP









Capacidad de carga: 280 a 800 kg

Descripción	Giratoria	Fija
<p>Diámetro (plg): 6 Pisada (plg): 2 Tipo de rueda: Poliuretano fundición Tipo de rodamiento: Rodillos Capacidad (kg): 500 Altura total (plg): 7 1/2 Radio de giro (plg): 2 1/4 Clave giratoria: RMPG620P- Clave fija: RMPF620P-</p>		
<p>Diámetro (plg): 6 Pisada (plg): 2 Tipo de rueda: Resina fenolica Tipo de rodamiento: Rodillos Capacidad (kg): 540 Altura total (plg): 7 1/2 Radio de giro (plg): 2 1/4 Clave giratoria: RMPG620F- Clave fija: RMPF620F-</p>		
<p>Diámetro (plg): 6 Pisada (plg): 2 Tipo de rueda: Acero con poliuretano Tipo de rodamiento: Rodillos Capacidad (kg): 540 Altura total (plg): 7 1/2 Radio de giro (plg): 2 1/4 Clave giratoria: RMPG620PE- Clave fija: RMPF620PE-</p>		

RODAJA PARA CARGAS MEDIAS

SERIE MP









Capacidad de carga: 280 a 800 kg

Descripción	Giratoria	Fija
<p>Diámetro (plg): 6 Pisada (plg): 2 Tipo de rueda: Hule fundición Tipo de rodamiento: Rodillos Capacidad (kg): 540 Altura total (plg): 7 1/2 Radio de giro (plg): 2 1/4 Clave giratoria: RMPG620TME- Clave fija: RMPF620TME-</p>		
<p>Diámetro (plg): 6 Pisada (plg): 2 Tipo de rueda: Fundición de hierro Tipo de rodamiento: Bolas Capacidad (kg): 550 Altura total (plg): 7 1/2 Radio de giro (plg): 2 1/4 Clave giratoria: RMPG620HF- Clave fija: RMPF620HF-</p>		
<p>Diámetro (plg): 8 Pisada (plg): 2 Tipo de rueda: Poliuretano fundición Tipo de rodamiento: Bolas Capacidad (kg): 550 Altura total (plg): 9 1/2 Radio de giro (plg): 2 3/4 Clave giratoria: RMPG820PNL- Clave fija: RMPF820PNL-</p>		
<p>Diámetro (plg): 8 Pisada (plg): 2 Tipo de rueda: Resina fenolica Tipo de rodamiento: Rodillos Capacidad (kg): 600 Altura total (plg): 9 1/2 Radio de giro (plg): 2 3/4 Clave giratoria: RMPG820F- Clave fija: RMPF820F-</p>		

RODAJA PARA CARGAS MEDIAS

SERIE MP


Capacidad de carga: 280 a 800 kg

Descripción	Giratoria	Fija
<p>Diámetro (plg): 8 Pisada (plg): 2 Tipo de rueda: Fundición de hierro Tipo de rodamiento: Bolas Capacidad (kg): 680 Altura total (plg): 9 1/2 Radio de giro (plg): 2 3/4 Clave giratoria: RMPG820HF- Clave fija: RMPF820HF-</p>		
<p>Diámetro (plg): 8 Pisada (plg): 2 Tipo de rueda: Hule fundición Tipo de rodamiento: Rodillos Capacidad (kg): 400 Altura total (plg): 9 1/2 Radio de giro (plg): 2 3/4 Clave giratoria: RMPG820TME- Clave fija: RMPF820TME-</p>		
<p>Diámetro (plg): 8 Pisada (plg): 2 3/8 Tipo de rueda: Hule suave aluminio Tipo de rodamiento: Bolas Capacidad (kg): 280 Altura total (plg): 9 1/2 Radio de giro (plg): 2 3/4 Clave giratoria: RMPG823TP- Clave fija: RMPF823TP-</p>		
<p>Diámetro (plg): 8 Pisada (plg): 2 1/2 Tipo de rueda: Hule fundición Tipo de rodamiento: Rodillos Capacidad (kg): 420 Altura total (plg): 9 1/2 Radio de giro (plg): 2 3/4 Clave giratoria: RMPG825TM- Clave fija: RMPF825TM-</p>		

RODAJA PARA CARGAS MEDIAS

SERIE MP

Capacidad de carga: 280 a 800 kg

Descripción	Giratoria	Fija
<p>Diámetro (plg): 8 Pisada (plg): 2 1/2 Tipo de rueda: Acero con poliuretano Tipo de rodamiento: Rodillos Capacidad (kg): 600 Altura total (plg): 9 1/2 Radio de giro (plg): 2 3/4 Clave giratoria: RMPG825PE- Clave fija: RMPF825PE-</p>		
<p>Diámetro (plg): 8 Pisada (plg): 2 1/2 Tipo de rueda: Resina fenolica Tipo de rodamiento: Rodillos Capacidad (kg): 630 Altura total (plg): 9 1/2 Radio de giro (plg): 2 3/4 Clave giratoria: RMPG825F- Clave fija: RMPF825F-</p>		
<p>Diámetro (plg): 8 Pisada (plg): 2 1/2 Tipo de rueda: Poliuretano fundición Tipo de rodamiento: Rodillos Capacidad (kg): 600 Altura total (plg): 9 1/2 Radio de giro (plg): 2 3/4 Clave giratoria: RMPG825P- Clave fija: RMPF825P-</p>		
<p>Diámetro (plg): 10 Pisada (plg): 2 1/2 Tipo de rueda: Hule suave aluminio Tipo de rodamiento: Bolas Capacidad (kg): 390 Altura total (plg): 11 1/2 Radio de giro (plg): 3 Clave giratoria: RMPG1025TP- Clave fija: RMPF1025TP-</p>		

RODAJA PARA CARGAS MEDIAS

SERIE MP

Capacidad de carga: 280 a 800 kg

Descripción	Giratoria	Fija
<p>Diámetro (plg): 10 Pisada (plg): 2 1/2 Tipo de rueda: Acero con poliuretano Tipo de rodamiento: Rodillos Capacidad (kg): 700 Altura total (plg): 11 1/2 Radio de giro (plg): 3 Clave giratoria: RMPG1025PE- Clave fija: RMPF1025PE-</p>		
<p>Diámetro (plg): 10 Pisada (plg): 2 1/2 Tipo de rueda: Resina fenolica Tipo de rodamiento: Rodillos Capacidad (kg): 700 Altura total (plg): 11 1/2 Radio de giro (plg): 3 Clave giratoria: RMPG1025F- Clave fija: RMPF1025F-</p>		
<p>Diámetro (plg): 10 Pisada (plg): 2 1/2 Tipo de rueda: Fundición de hierro Tipo de rodamiento: Bolas Capacidad (kg): 720 Altura total (plg): 11 1/2 Radio de giro (plg): 3 Clave giratoria: RMPG1025HF- Clave fija: RMPF1025HF-</p>		
<p>Diámetro (plg): 10 Pisada (plg): 3 Tipo de rueda: Hule fundición Tipo de rodamiento: Rodillos Capacidad (kg): 530 Altura total (plg): 11 1/2 Radio de giro (plg): 3 Clave giratoria: RMPG1030TM- Clave fija: RMPF1030TM-</p>		

RODAJA PARA CARGAS MEDIAS

SERIE MP

Capacidad de carga: 280 a 800 kg

Descripción	Giratoria	Fija
<p>Diámetro (plg): 10 Pisada (plg): 3 Tipo de rueda: Acero con poliuretano Tipo de rodamiento: Rodillos Capacidad (kg): 750 Altura total (plg): 11 1/2 Radio de giro (plg): 3 Clave giratoria: RMPG1030PE- Clave fija: RMPF1030PE-</p>		
<p>Diámetro (plg): 10 Pisada (plg): 3 Tipo de rueda: Poliuretano fundición Tipo de rodamiento: Rodillos Capacidad (kg): 750 Altura total (plg): 11 1/2 Radio de giro (plg): 3 Clave giratoria: RMPG1030P- Clave fija: RMPF1030P-</p>		
<p>Diámetro (plg): 12 Pisada (plg): 3 Tipo de rueda: Hule suave aluminio Tipo de rodamiento: Bolas Capacidad (kg): 450 Altura total (plg): 14 Radio de giro (plg): 3 Clave giratoria: RMPG1230TP- Clave fija: RMPF1230TP-</p>		
<p>Diámetro (plg): 12 Pisada (plg): 3 Tipo de rueda: Resina fenolica Tipo de rodamiento: Rodillos Capacidad (kg): 750 Altura total (plg): 14 Radio de giro (plg): 3 Clave giratoria: RMPG1230F- Clave fija: RMPF1230F-</p>		

RODAJA PARA CARGAS MEDIAS

SERIE MP

Capacidad de carga: 280 a 800 kg

Descripción	Giratoria	Fija
<p>Diámetro (plg): 12 Pisada (plg): 3 1/2 Tipo de rueda: Hule fundición Tipo de rodamiento: Rodillos Capacidad (kg): 600 Altura total (plg): 14 Radio de giro (plg): 3 Clave giratoria: RMPG1235TM- Clave fija: RMPF1235TM-</p>		
<p>Diámetro (plg): 12 Pisada (plg): 3 1/2 Tipo de rueda: Poliuretano fundición Tipo de rodamiento: Rodillos Capacidad (kg): 800 Altura total (plg): 14 Radio de giro (plg): 3 Clave giratoria: RMPG1235P- Clave fija: RMPF1235P-</p>		